

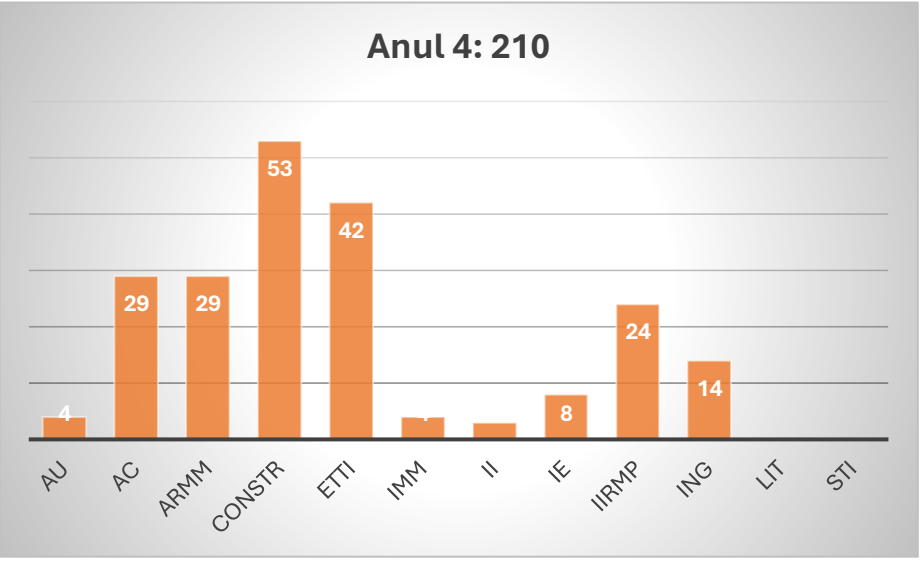
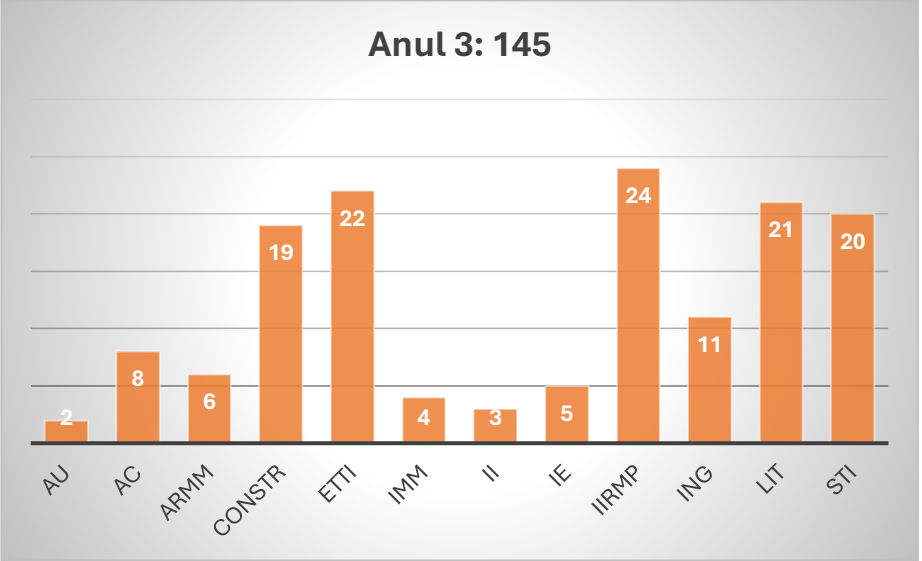
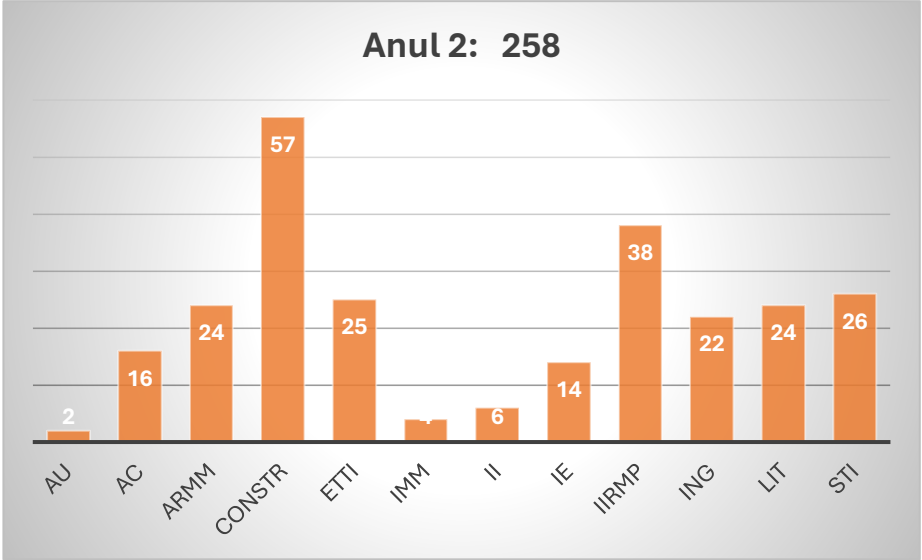
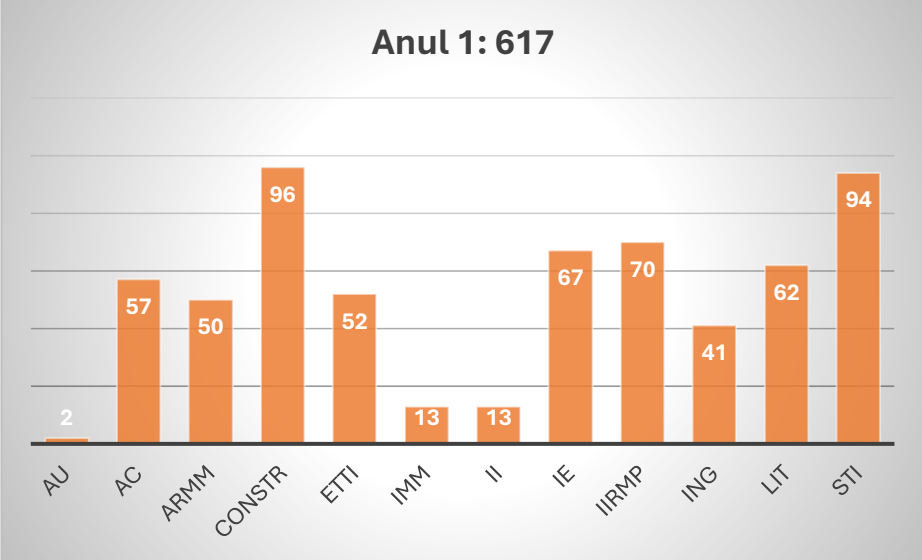
SINTEZA ABANDON 2023-2024:

Licență: 1234 ieșiri, reprezentând 8,7 % din studenții UTCN octombrie 2023. Comparativ: 9.2 % a.u. 22_23, 11.9 % a.u. 21_22
Pierderi mari (procentual): Științe 14.1 %, IMM 12.3 %, Inginerie 11.7%, Construcții 11.4 %, Litere 10.9 %

Master: 502 ieșiri, reprezentând 12.1 % din masteranzii UTCN octombrie 2023. Comparativ: 15.5 % a.u. 22_23, 17.7 % a.u. 21_22
Pierderi mari (procentual): ETTI 16.4 %, Construcții 15 %, ARMM 14.6 %, Inginerie 14.1 %, IIRMP 13.7 %

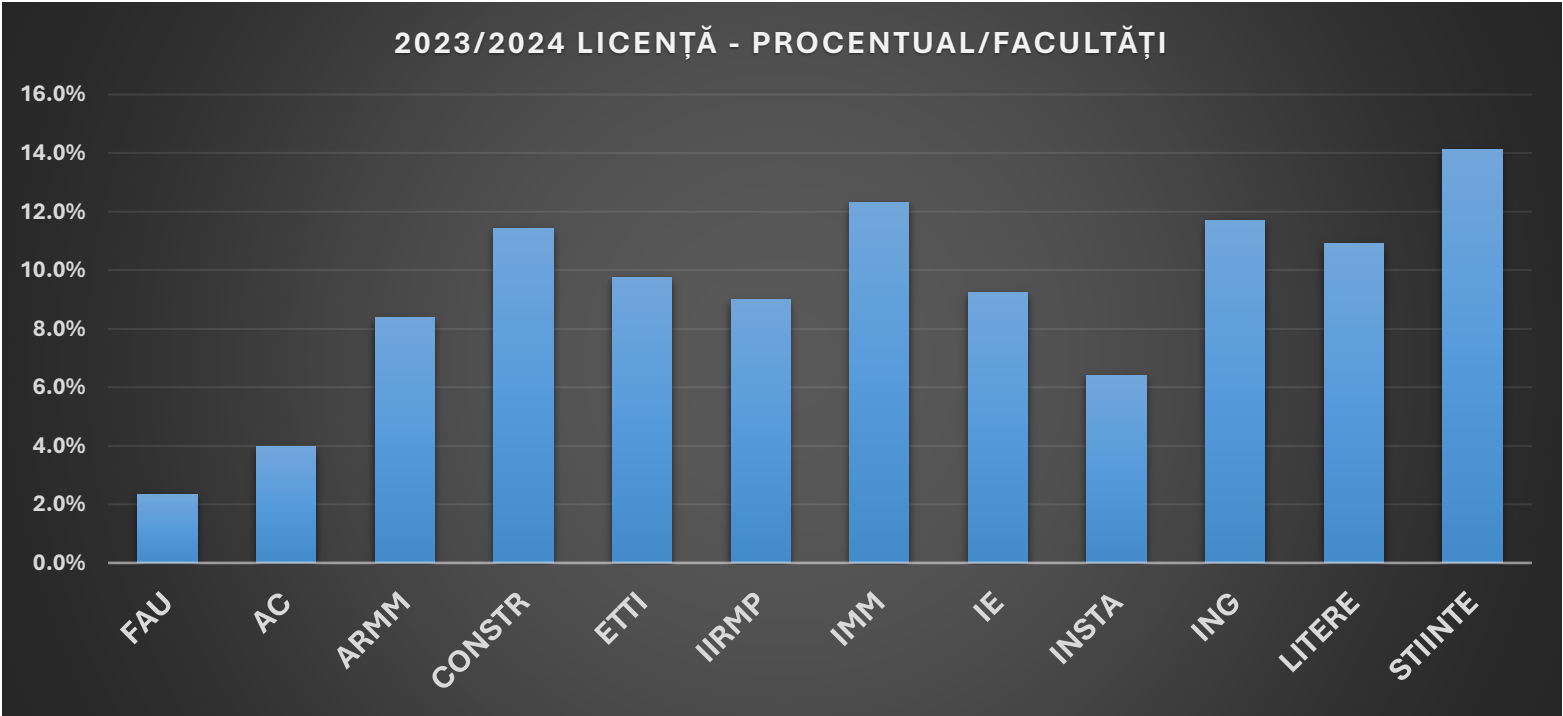
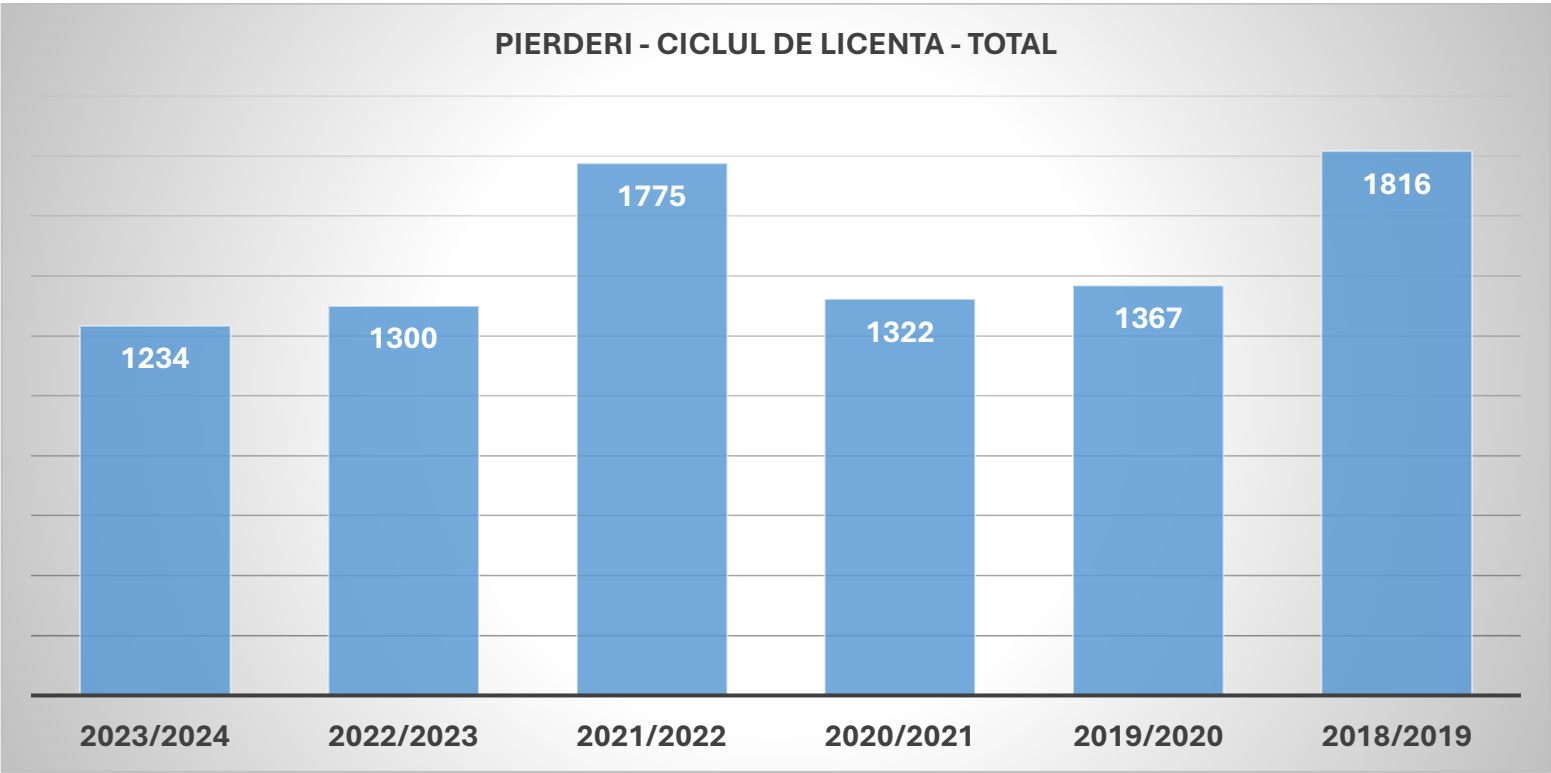
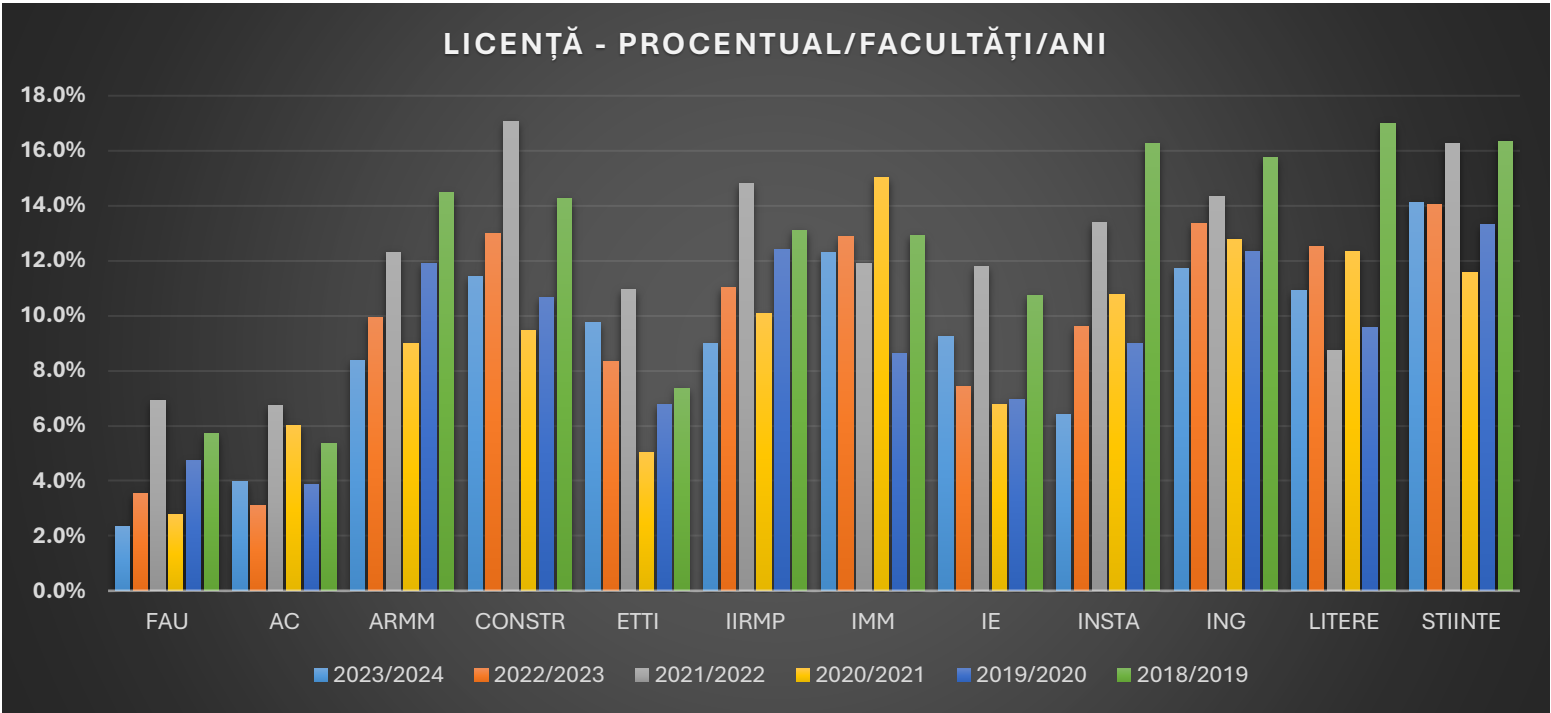
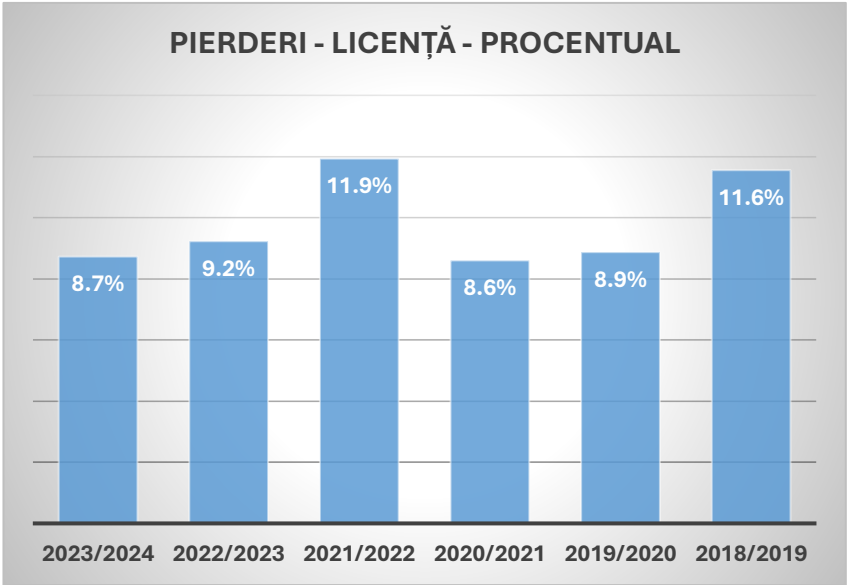
Pierderiri LICENȚĂ, a.u. 2023-2024 1234 studenți

FACULTATE	AN	total
Facultatea de Arhitectura si Urbanism	1	2
Facultatea de Arhitectura si Urbanism	2	2
Facultatea de Arhitectura si Urbanism	3	2
Facultatea de Arhitectura si Urbanism	4	4
Facultatea de Arhitectura si Urbanism	5	1
Facultatea de Arhitectura si Urbanism	6	3
Facultatea de Automatica si Calculatoare	1	57
Facultatea de Automatica si Calculatoare	2	16
Facultatea de Automatica si Calculatoare	3	8
Facultatea de Automatica si Calculatoare	4	29
Facultatea de Autovehicule Rutiere, Mecatronica si Mecanica	1	50
Facultatea de Autovehicule Rutiere, Mecatronica si Mecanica	2	24
Facultatea de Autovehicule Rutiere, Mecatronica si Mecanica	3	6
Facultatea de Autovehicule Rutiere, Mecatronica si Mecanica	4	29
Facultatea de Constructii	1	96
Facultatea de Constructii	2	57
Facultatea de Constructii	3	19
Facultatea de Constructii	4	53
Facultatea de Electronica,Telecomunicatii si Tehnologia Informatiei	1	52
Facultatea de Electronica,Telecomunicatii si Tehnologia Informatiei	2	25
Facultatea de Electronica,Telecomunicatii si Tehnologia Informatiei	3	22
Facultatea de Electronica,Telecomunicatii si Tehnologia Informatiei	4	42
Facultatea de Ingineria Materialelor si a Mediului	1	13
Facultatea de Ingineria Materialelor si a Mediului	2	4
Facultatea de Ingineria Materialelor si a Mediului	3	4
Facultatea de Ingineria Materialelor si a Mediului	4	4
Facultatea de Inginerie a Instalatiilor	1	13
Facultatea de Inginerie a Instalatiilor	2	6
Facultatea de Inginerie a Instalatiilor	3	3
Facultatea de Inginerie a Instalatiilor	4	3
Facultatea de Inginerie Electrica	1	67
Facultatea de Inginerie Electrica	2	14
Facultatea de Inginerie Electrica	3	5
Facultatea de Inginerie Electrica	4	8
Facultatea de Inginerie Industriala, Robotica si Managementul Productiei	1	70
Facultatea de Inginerie Industriala, Robotica si Managementul Productiei	2	38
Facultatea de Inginerie Industriala, Robotica si Managementul Productiei	3	24
Facultatea de Inginerie Industriala, Robotica si Managementul Productiei	4	24
Facultatea de Inginerie	1	41
Facultatea de Inginerie	2	22
Facultatea de Inginerie	3	11
Facultatea de Inginerie	4	14
Facultatea de Litere	1	62
Facultatea de Litere	2	24
Facultatea de Litere	3	21
Facultatea de Stiinte	1	94
Facultatea de Stiinte	2	26
Facultatea de Stiinte	3	20
TOTAL		1234



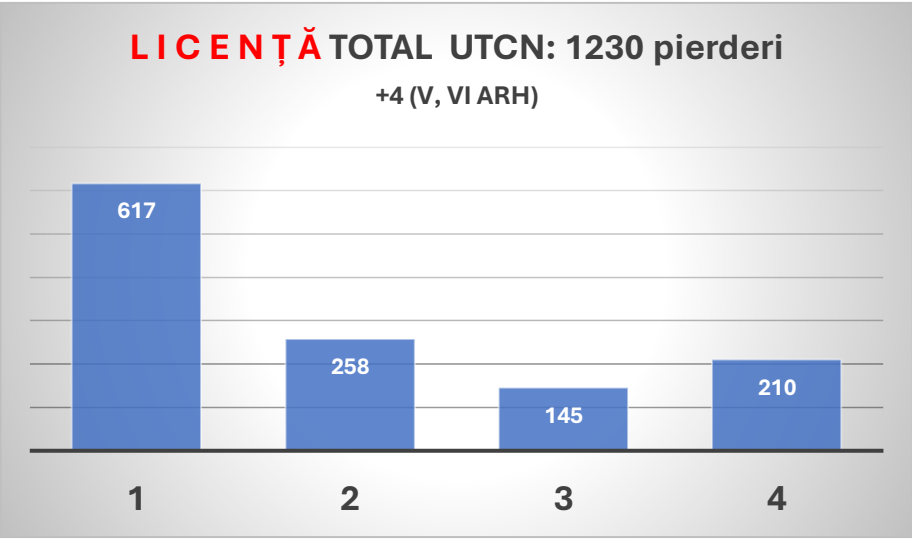
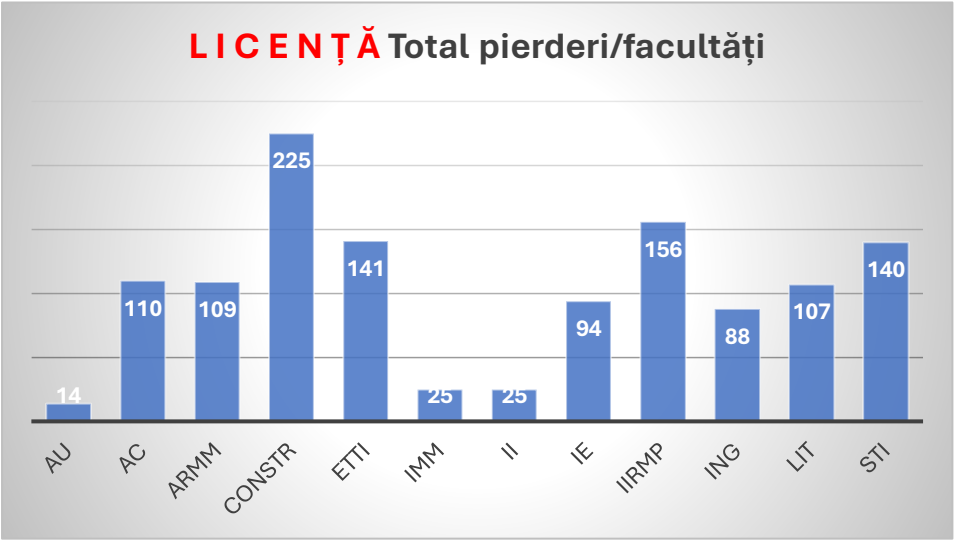
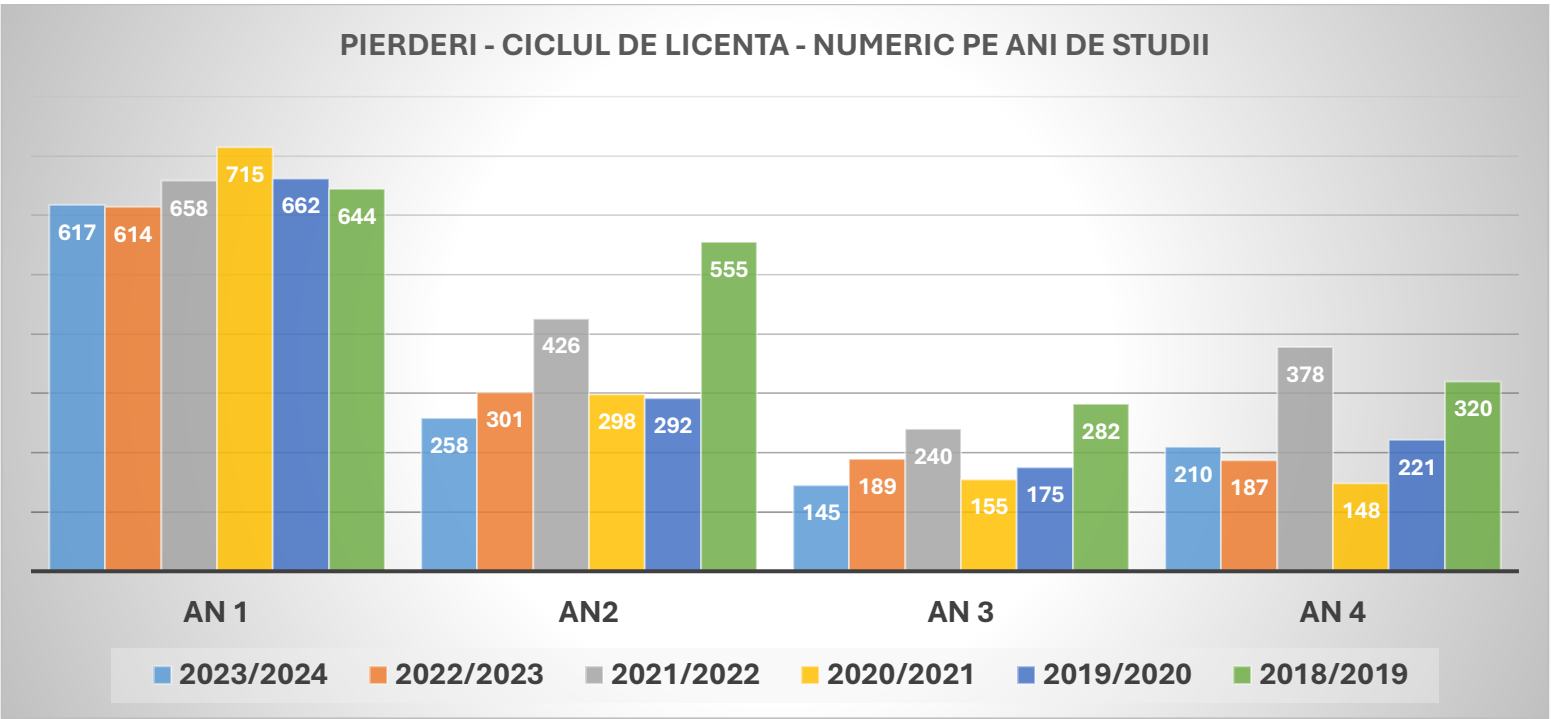
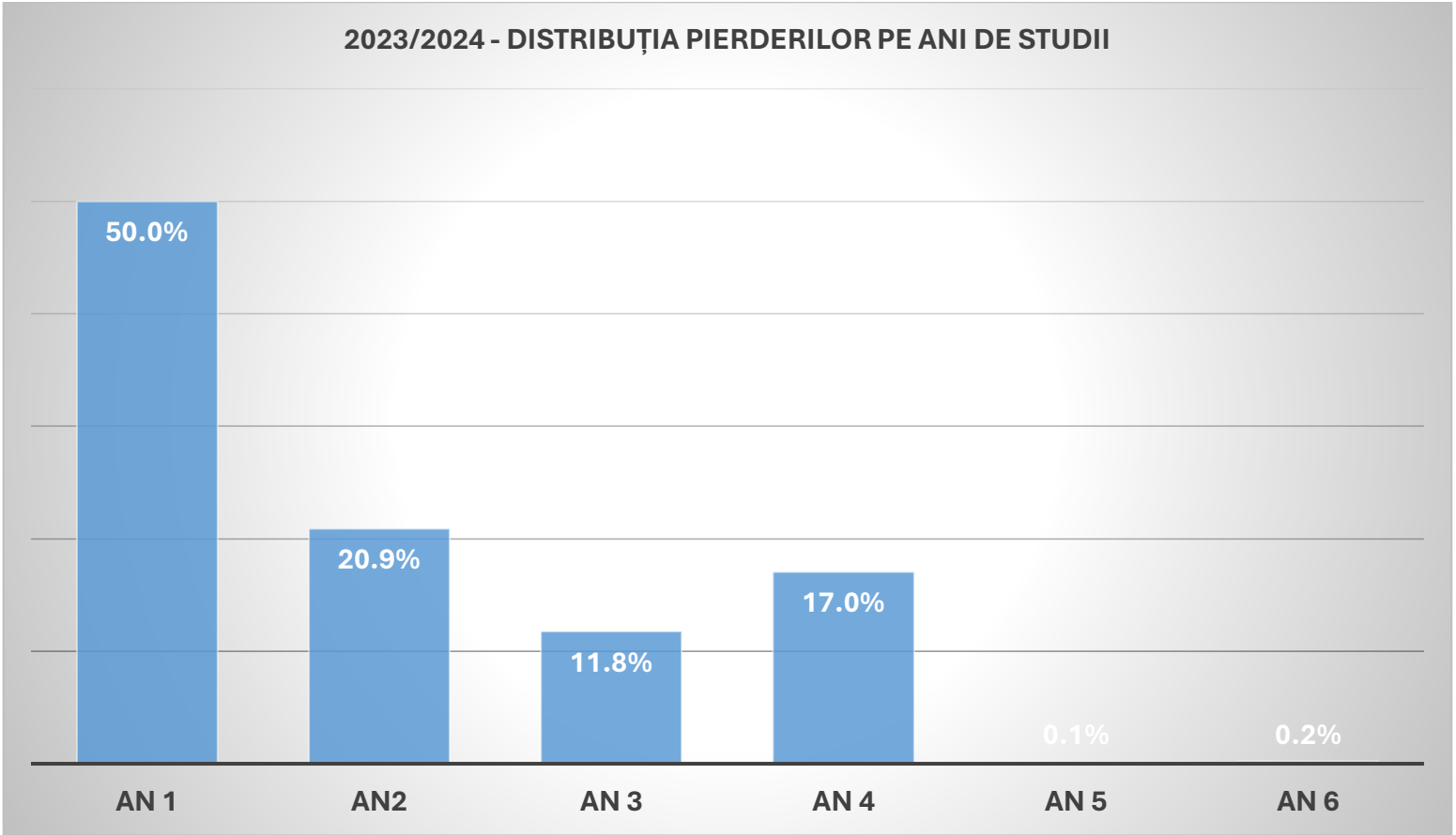
L I C E N Ţ Ă – procente pierderi/facultăți

	2023/2024	2022/2023	2021/2022	2020/2021	2019/2020	2018/2019
FAU	2.4%	3.5%	6.9%	2.8%	4.7%	5.7%
AC	4.0%	3.1%	6.7%	6.0%	3.9%	5.4%
ARMM	8.4%	10.0%	12.3%	9.0%	11.9%	14.5%
CONSTR	11.4%	13.0%	17.1%	9.5%	10.7%	14.3%
ETTI	9.8%	8.3%	10.9%	5.0%	6.8%	7.4%
IIRMP	9.0%	11.0%	14.8%	10.1%	12.4%	13.1%
IMM	12.3%	12.9%	11.9%	15.0%	8.6%	12.9%
IE	9.3%	7.4%	11.8%	6.8%	7.0%	10.7%
INSTA	6.4%	9.6%	13.4%	10.8%	9.0%	16.3%
ING	11.7%	13.4%	14.3%	12.8%	12.3%	15.8%
LITERE	10.9%	12.5%	8.7%	12.3%	9.6%	17.0%
STIINTE	14.1%	14.1%	16.3%	11.6%	13.3%	16.3%
UTCN	8.7%	9.2%	11.9%	8.6%	8.9%	11.6%

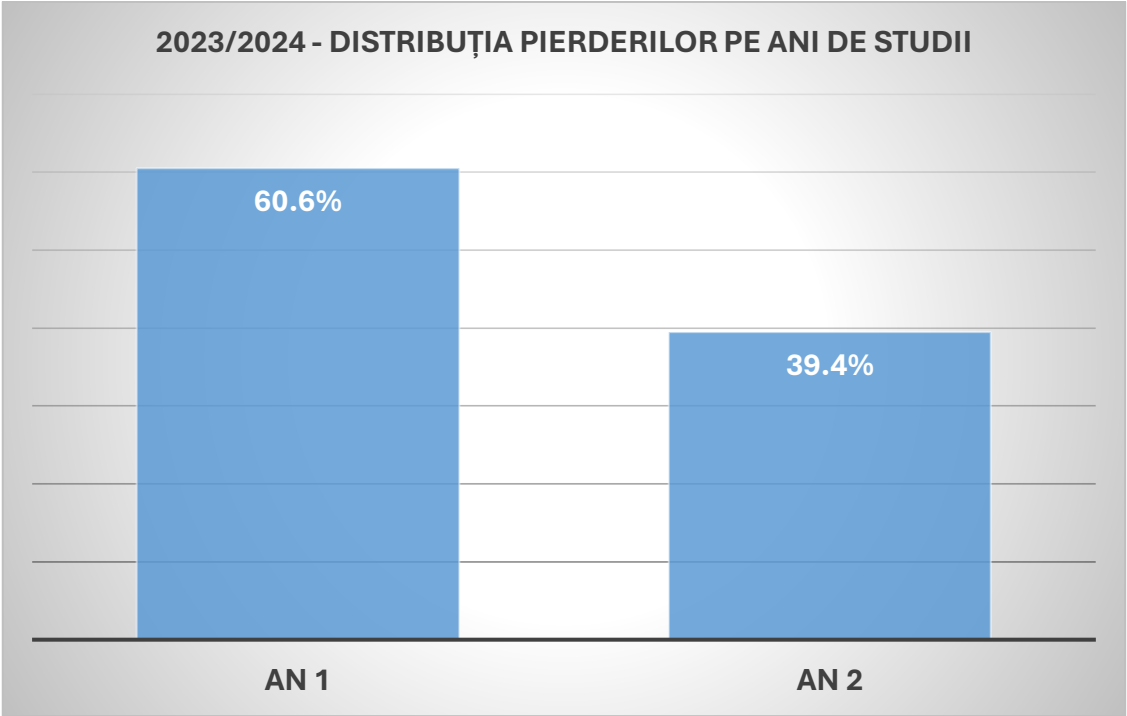
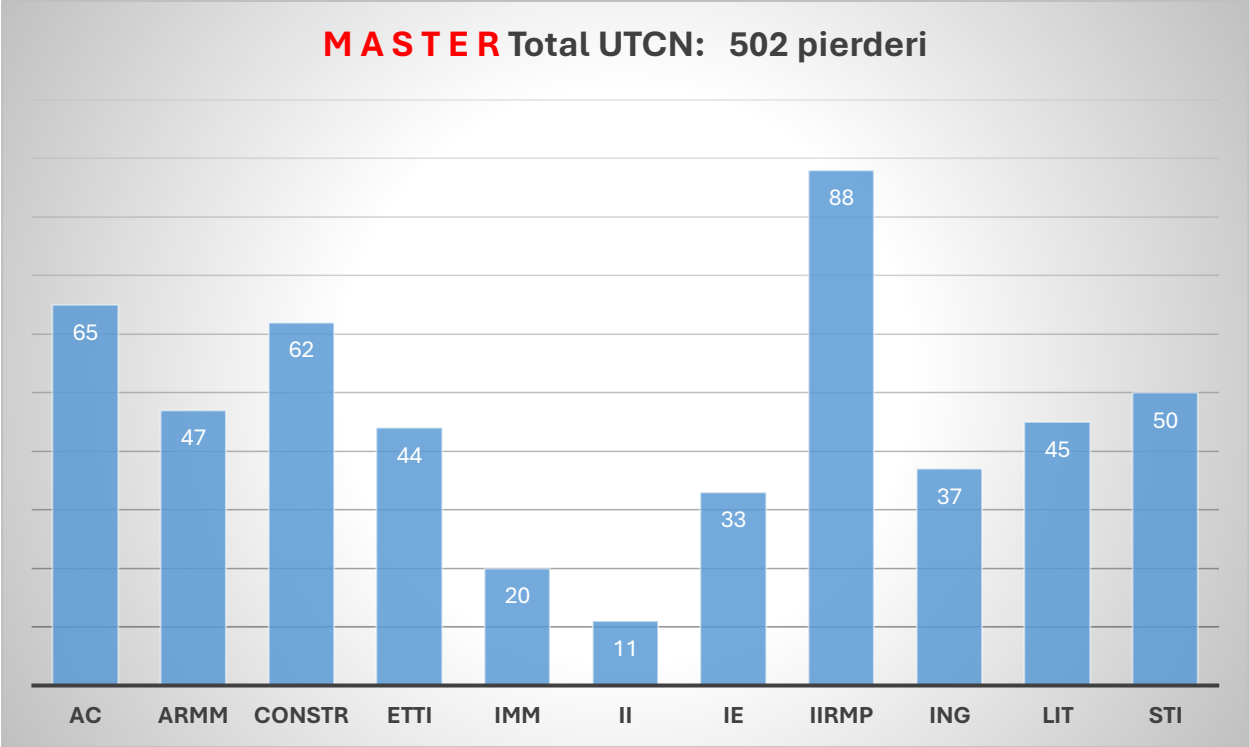
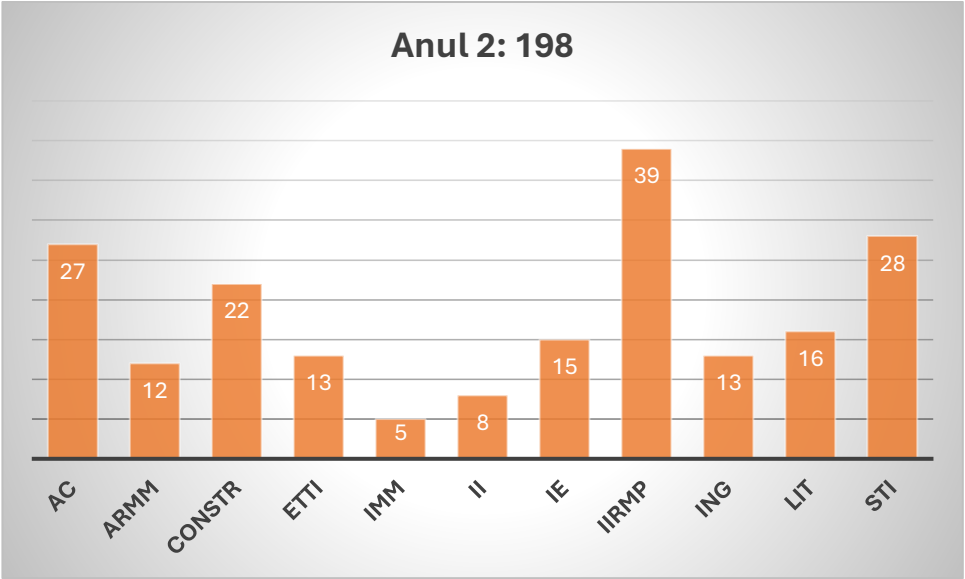
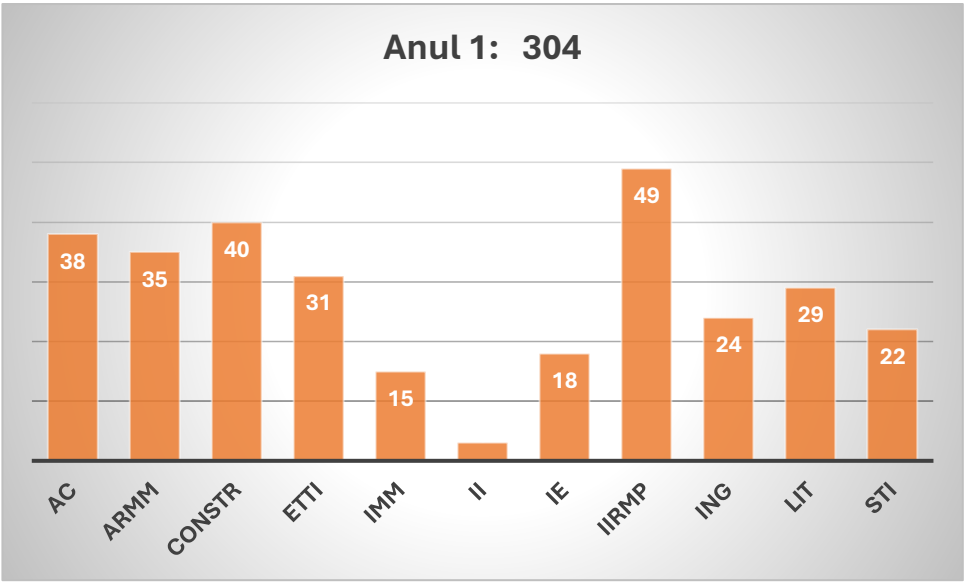


L I C E N Ţ Ă – pierderi/ani de studii

	2023/2024	2022/2023	2021/2022	2020/2021	2019/2020	2018/2019
AN 1	617	614	658	715	662	644
AN2	258	301	426	298	292	555
AN 3	145	189	240	155	175	282
AN 4	210	187	378	148	221	320
AN 5	1	4	2	3	5	2
AN 6	3	5	26	3	12	13
UTCN	1234	1300	1730	1322	1367	1816

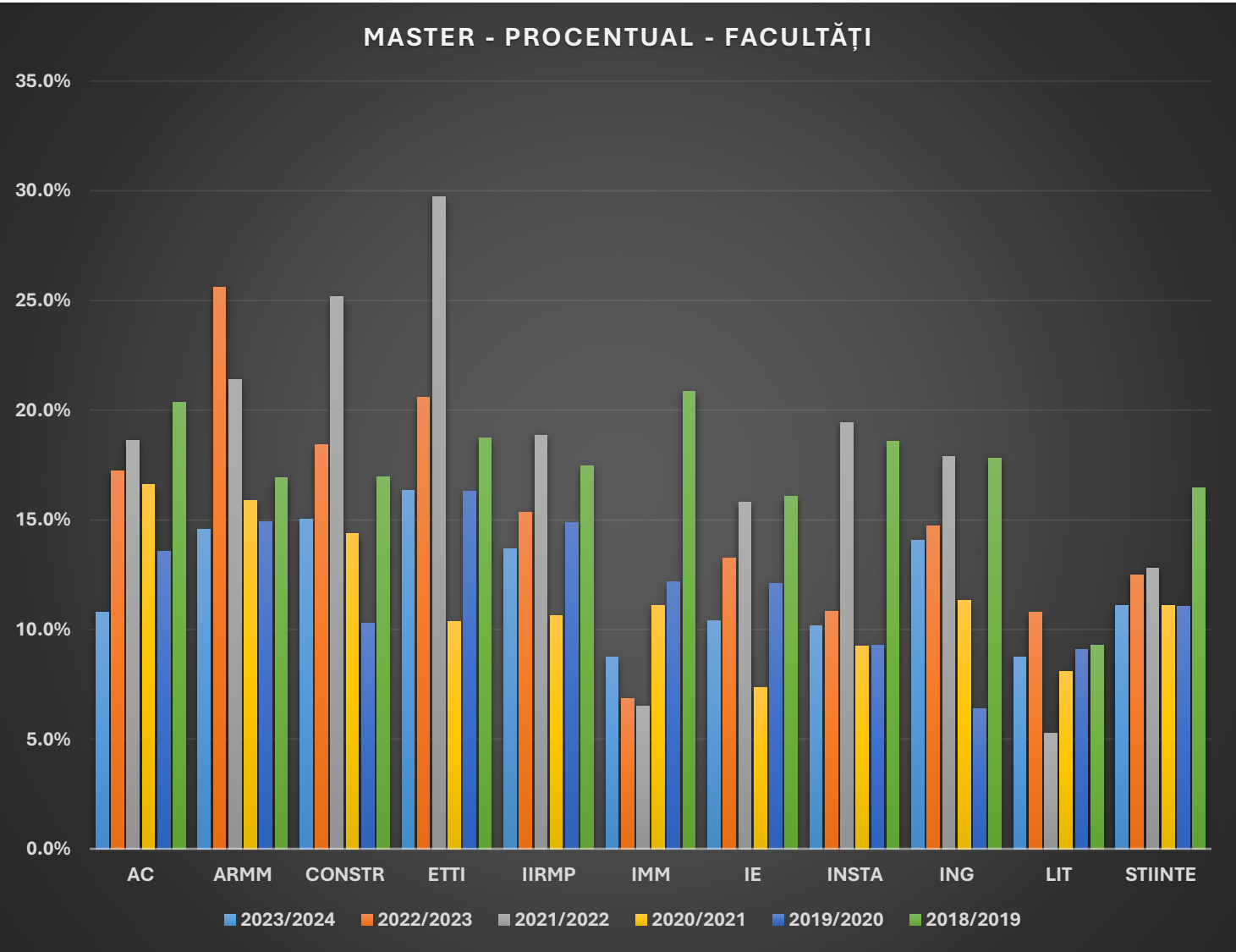
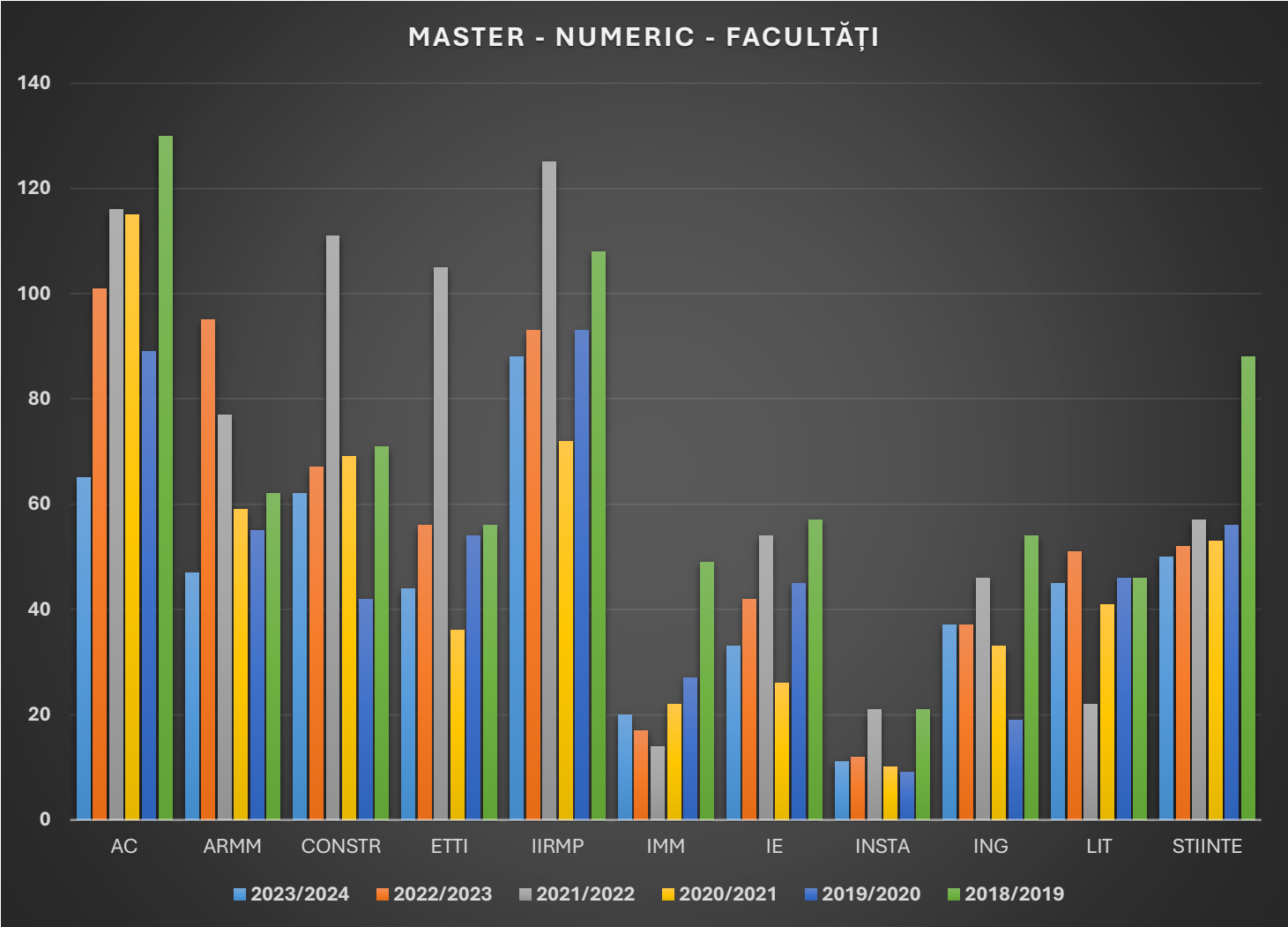
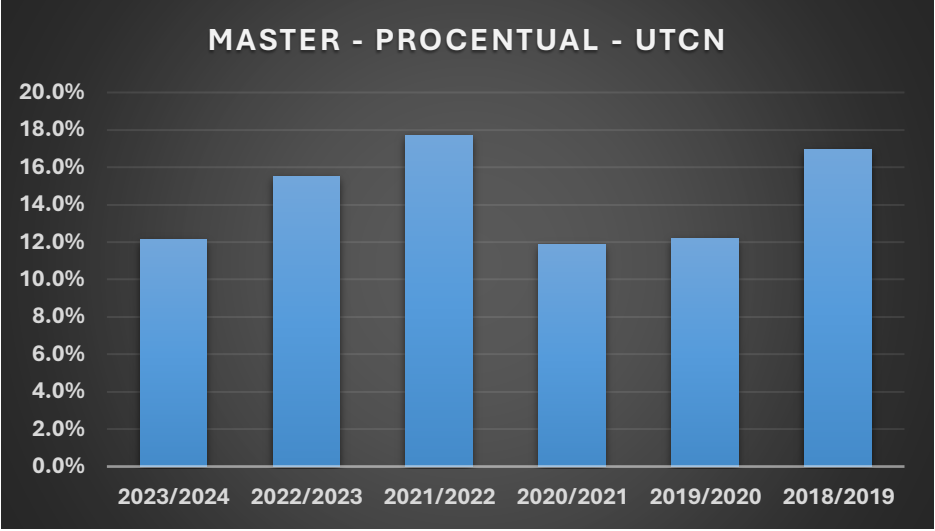


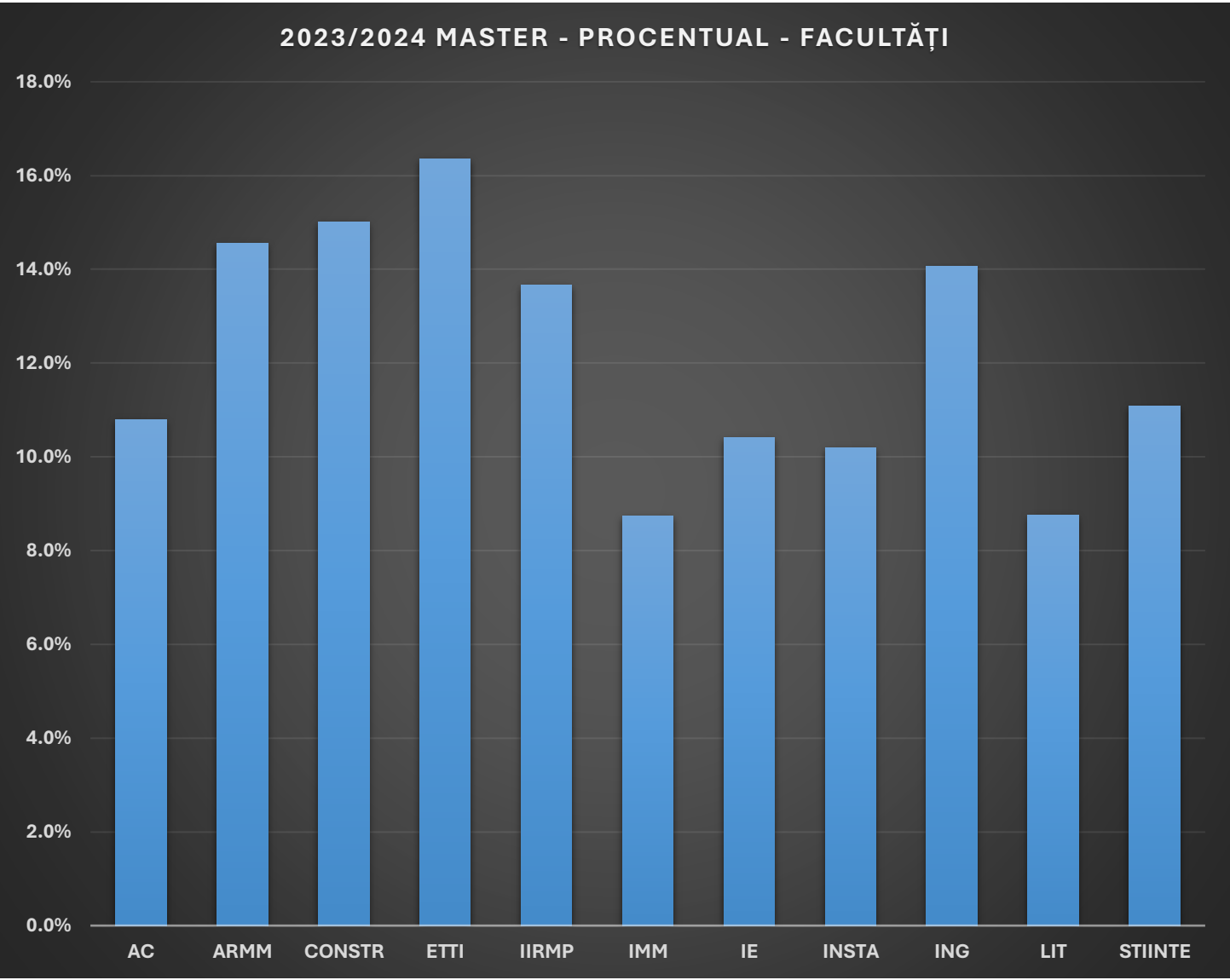
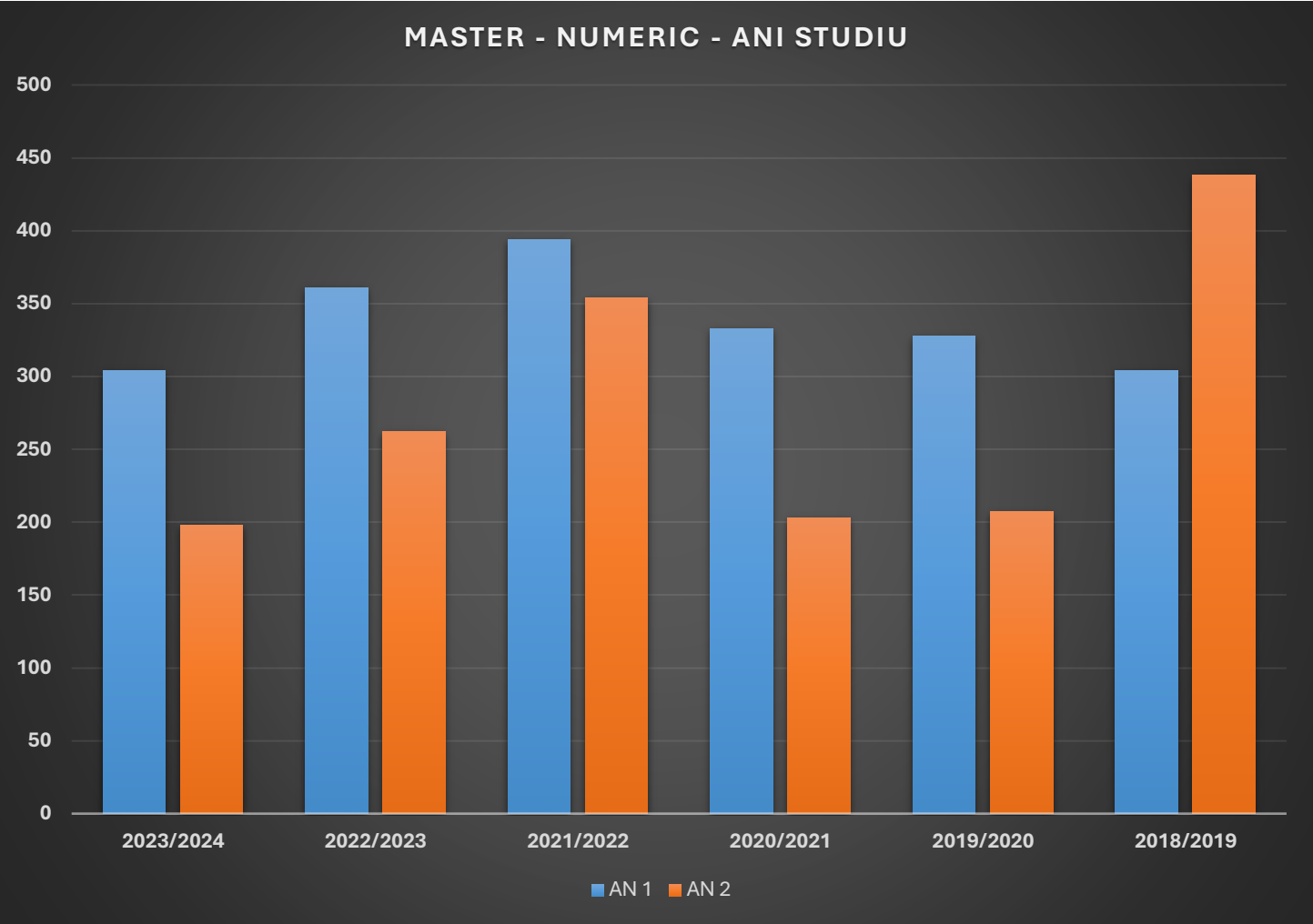
FACULTATE	AN	total
Facultatea de Automatica si Calculatoare	1	38
Facultatea de Automatica si Calculatoare	2	27
Facultatea de Autovehicule Rutiere, Mecatronica si Mecanica	1	35
Facultatea de Autovehicule Rutiere, Mecatronica si Mecanica	2	12
Facultatea de Constructii	1	40
Facultatea de Constructii	2	22
Facultatea de Electronica,Telecomunicatii si Tehnologia Informatiei	1	31
Facultatea de Electronica,Telecomunicatii si Tehnologia Informatiei	2	13
Facultatea de Ingineria Materialelor si a Mediului	1	15
Facultatea de Ingineria Materialelor si a Mediului	2	5
Facultatea de Inginerie a Instalatiilor	1	3
Facultatea de Inginerie a Instalatiilor	2	8
Facultatea de Inginerie Electrica	1	18
Facultatea de Inginerie Electrica	2	15
Facultatea de Inginerie Industriala, Robotica si Managementul Productiei	1	49
Facultatea de Inginerie Industriala, Robotica si Managementul Productiei	2	39
Facultatea de Inginerie	1	24
Facultatea de Inginerie	2	13
Facultatea de Litere	1	29
Facultatea de Litere	2	16
Facultatea de Stiinte	1	22
Facultatea de Stiinte	2	28
TOTAL		502



MASTER – procente pierderi/facultăți

	2023/2024	2022/2023	2021/2022	2020/2021	2019/2020	2018/2019
AC	10.8%	17.2%	18.6%	16.6%	13.5%	20.3%
ARMM	14.6%	25.6%	21.4%	15.9%	14.9%	16.9%
CONSTR	15.0%	18.4%	25.2%	14.4%	10.3%	16.9%
ETTI	16.4%	20.6%	29.7%	10.4%	16.3%	18.7%
IIRMP	13.7%	15.3%	18.9%	10.6%	14.9%	17.5%
IMM	8.7%	6.9%	6.5%	11.1%	12.2%	20.9%
IE	10.4%	13.2%	15.8%	7.4%	12.1%	16.1%
INSTA	10.2%	10.8%	19.4%	9.3%	9.3%	18.6%
ING	14.1%	14.7%	17.9%	11.3%	6.4%	17.8%
LIT	8.8%	10.8%	5.3%	8.1%	9.1%	9.3%
STIINTE	11.1%	12.5%	12.8%	11.1%	11.1%	16.4%
UTCN	12.1%	15.5%	17.7%	11.9%	12.2%	16.9%





Din totalul pierderilor la ciclul de **licență**, **50 % sunt studenți din anul I:**

- consilierea *în liceu* pentru alegerea carierei / tranziția liceu-facultate
- sprijin financiar (acesta există: loc cazare + masă la prețuri rezonabile, burse, gratuități, reduceri)
- **consiliere *în facultate***
- interacțiune constantă, consistentă și proactivă cu profesorii, secretariatele, administratorii de cămine
- dezvoltarea sentimentului de apartenență la UTCN – facultate – program studii
- studenții trebuie încurajați să le placă școala, nu demotivați

